

BEDRIJF H.B.E. Bedrijfshallen B.V.

STANDPLAATS Urban Miles Zoetermeer (S0120503)
Edisonstraat 55
2723RS Zoetermeer

(Leeg)
Hergebruik (KG)

(Leeg)
Energierugwinning (KG)

(Leeg)
Stort (KG)

Hoofdgroep Afvalcode Gewicht (KG) % Gewicht Volume (m3) % Volume 3 m3 6 m3 9 m3 G9 m3 20 m3 40 m3 Los Pers Rol Overig afzet Overig Totaal

Scheiding o.b.v. gewicht

Scheiding o.b.v. volume

BEDRIJF H.B.E. Bedrijfshallen B.V.

STANDPLAATS Urban Miles Zoetermeer (S0120503)
Edisonstraat 55
2723RS Zoetermeer

101.725

Hergebruik (KG)

2.585

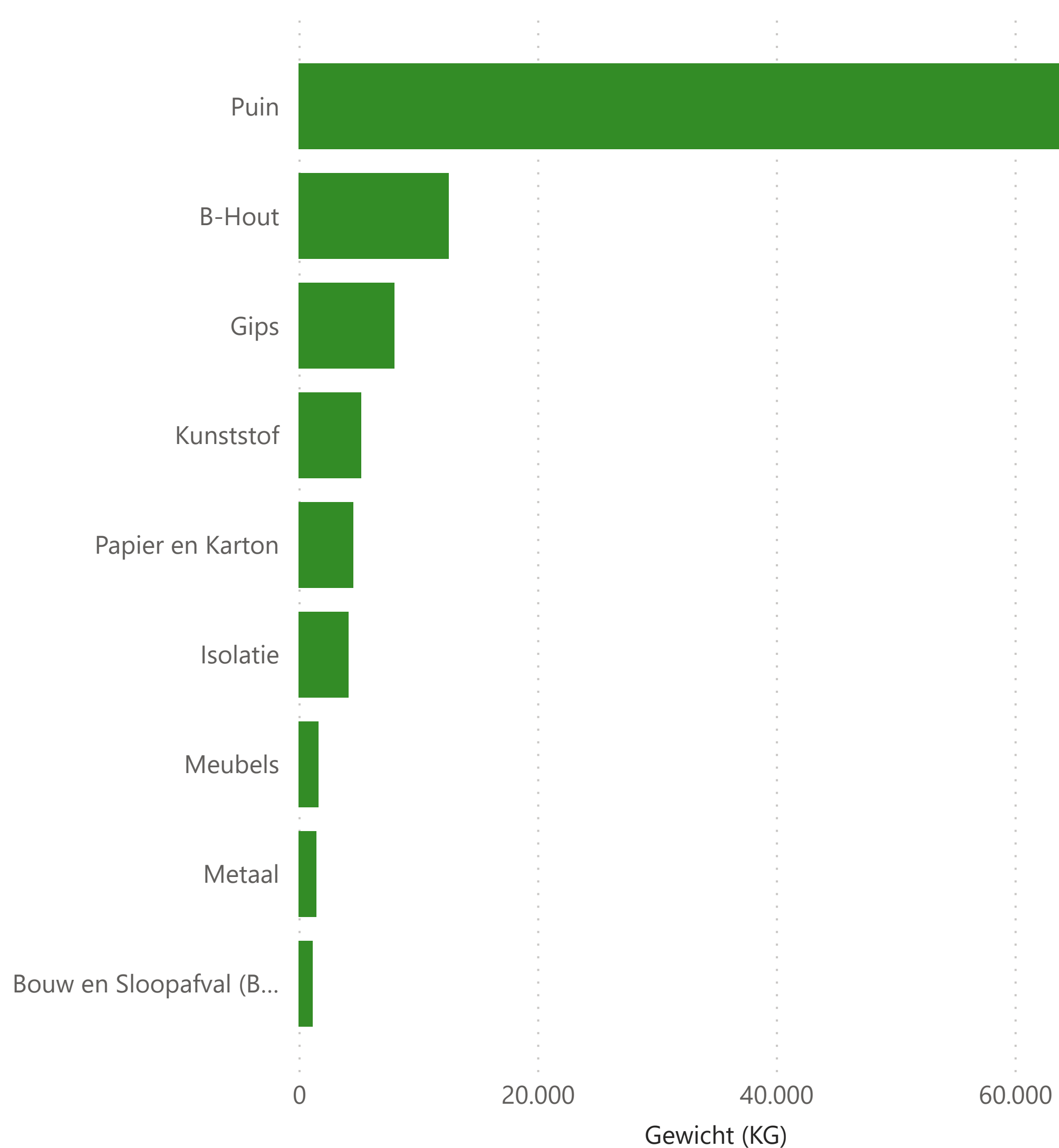
Energieterugwinning (KG)

0

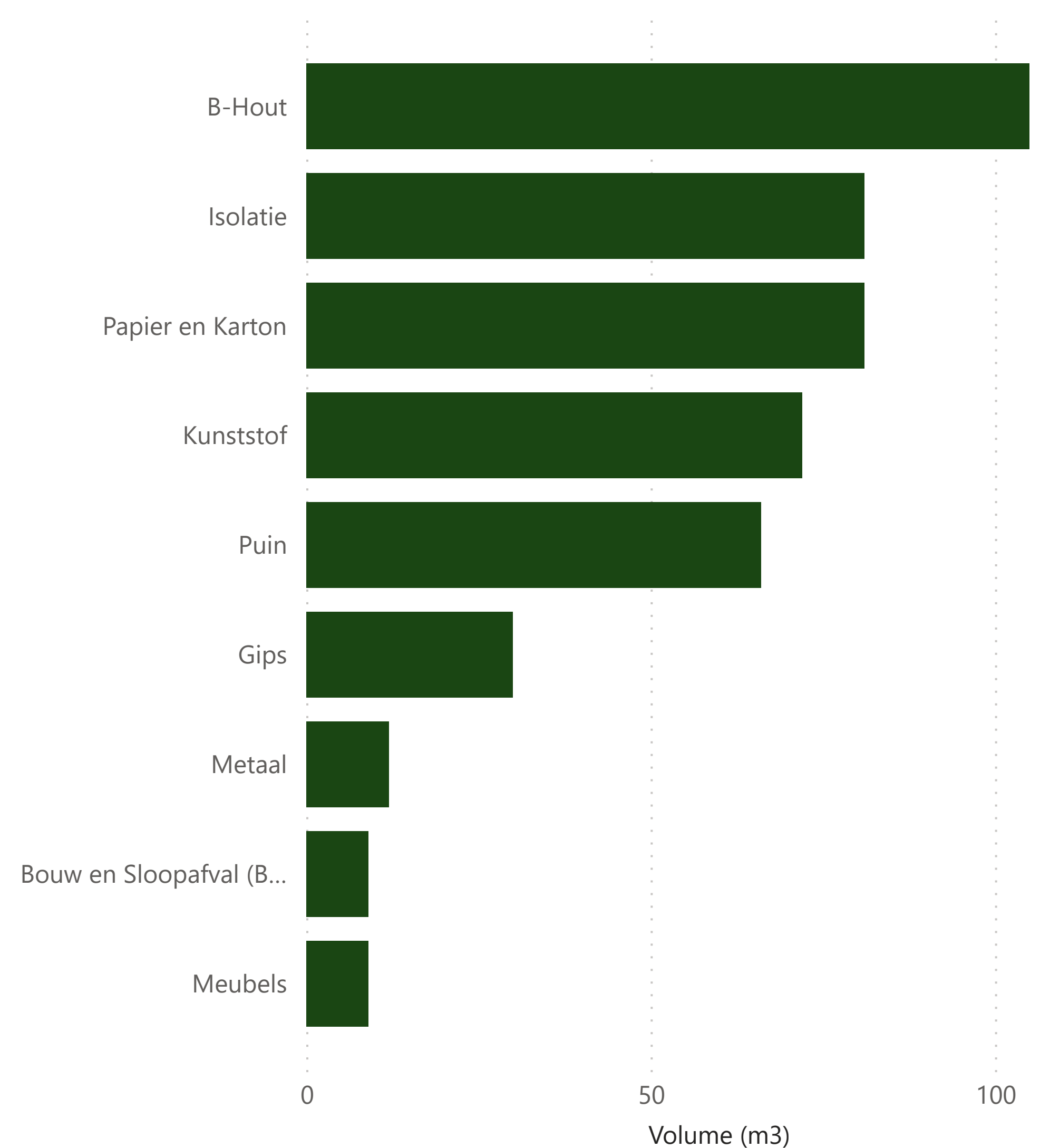
Stort (KG)

Hoofdgroep	Afvalcode	Gewicht (KG)	% Gewicht	Volume (m3)	% Volume	3 m3	6 m3	9 m3	G9 m3	20 m3	40 m3	Los	Pers	Rol	Overig Afzet	Overig	Totaal
B-Hout	B-Hout	12.590	12,1%	105,0	22,6%		1	11									12
Bouw en Sloopafval (BSA)	Bouw en Sloopafval sorteerbaar	1.190	1,1%	9,0	1,9%				1								1
Gips	Gips	8.000	7,7%	30,0	6,5%		5										5
Isolatie	Geexpandeerd polystyreenschuim (EPS)	3.560	3,4%	72,0	15,5%					8							8
Isolatie	Isolatiemateriaal	600	0,6%	9,0	1,9%					1							1
Kunststof	Folie	3.670	3,5%	54,0	11,6%					6							6
Kunststof	Harde Kunststof	1.560	1,5%	18,0	3,9%					2							2
Metaal	Ferrometalen (ijzer, nikkel)	1.490	1,4%	12,0	2,6%		2										2
Meubels	(Grof) huishoudelijk afval	1.670	1,6%	9,0	1,9%					1							1
Papier en Karton	Papier/karton	4.570	4,4%	81,0	17,4%					9							9
Puin	Betonpuin < 50 x 50	20.510	19,7%	24,0	5,2%		4										4
Puin	Mengpuin < 50 x 50	44.900	43,0%	42,0	9,0%		7										7
Totaal		104.310	100,0%	465,0	100,0%		19	12	27								58

Scheiding o.b.v. gewicht



Scheiding o.b.v. volume



BEDRIJF H.B.E. Bedrijfshallen B.V.

STANDPLAATS Urban Miles Zoetermeer (S0120503)
Edisonstraat 55
2723RS Zoetermeer

(Leeg)
Aantal

(Leeg)
Gewicht (KG)

(Leeg)
Container volume (m3)

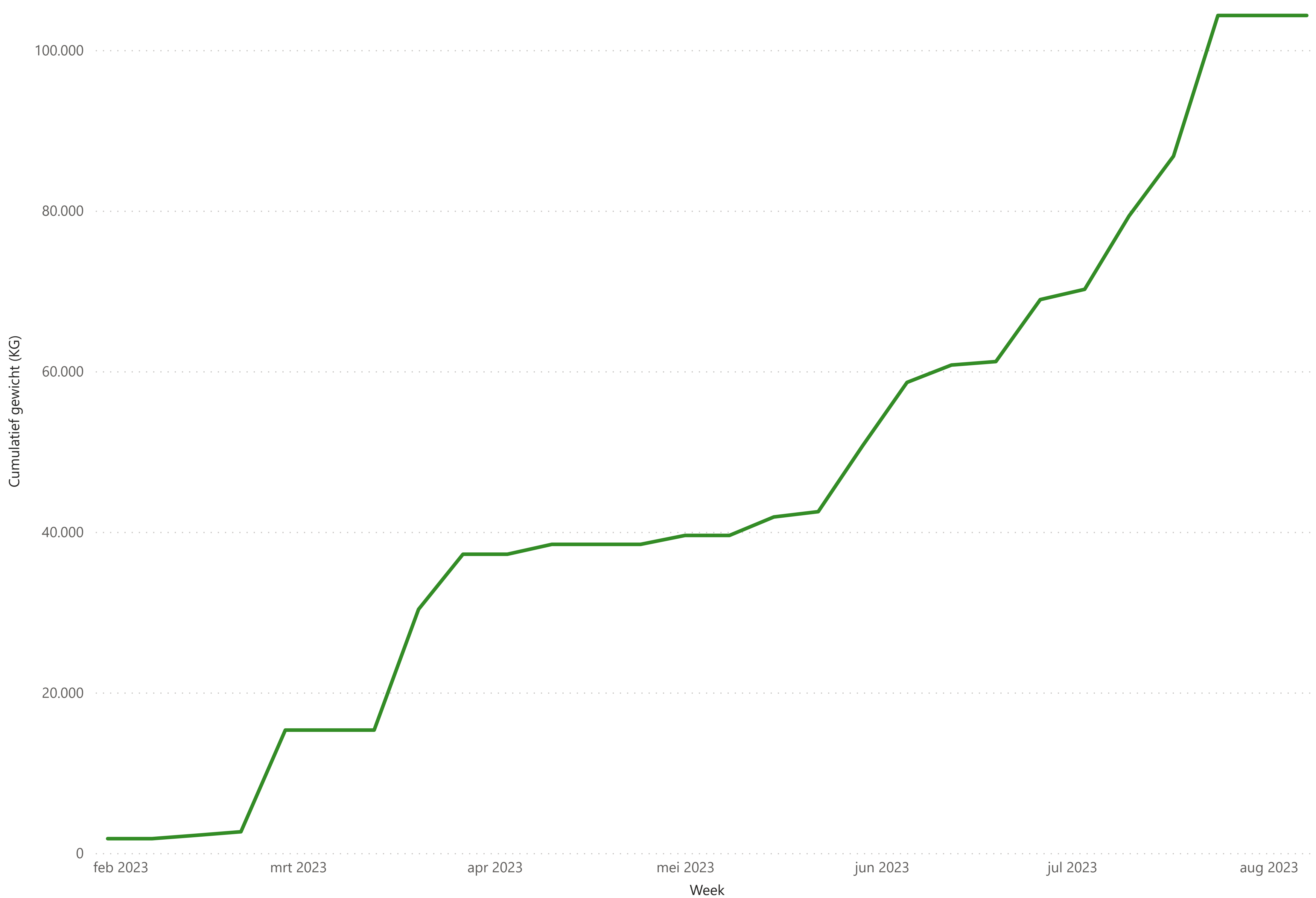
datum PlanningNummers Kenteken WeegNummers Hoofdgroep Afvalcode Aantal Gewicht (KG) Container volume (m3)

BEDRIJF H.B.E. Bedrijfshallen B.V.

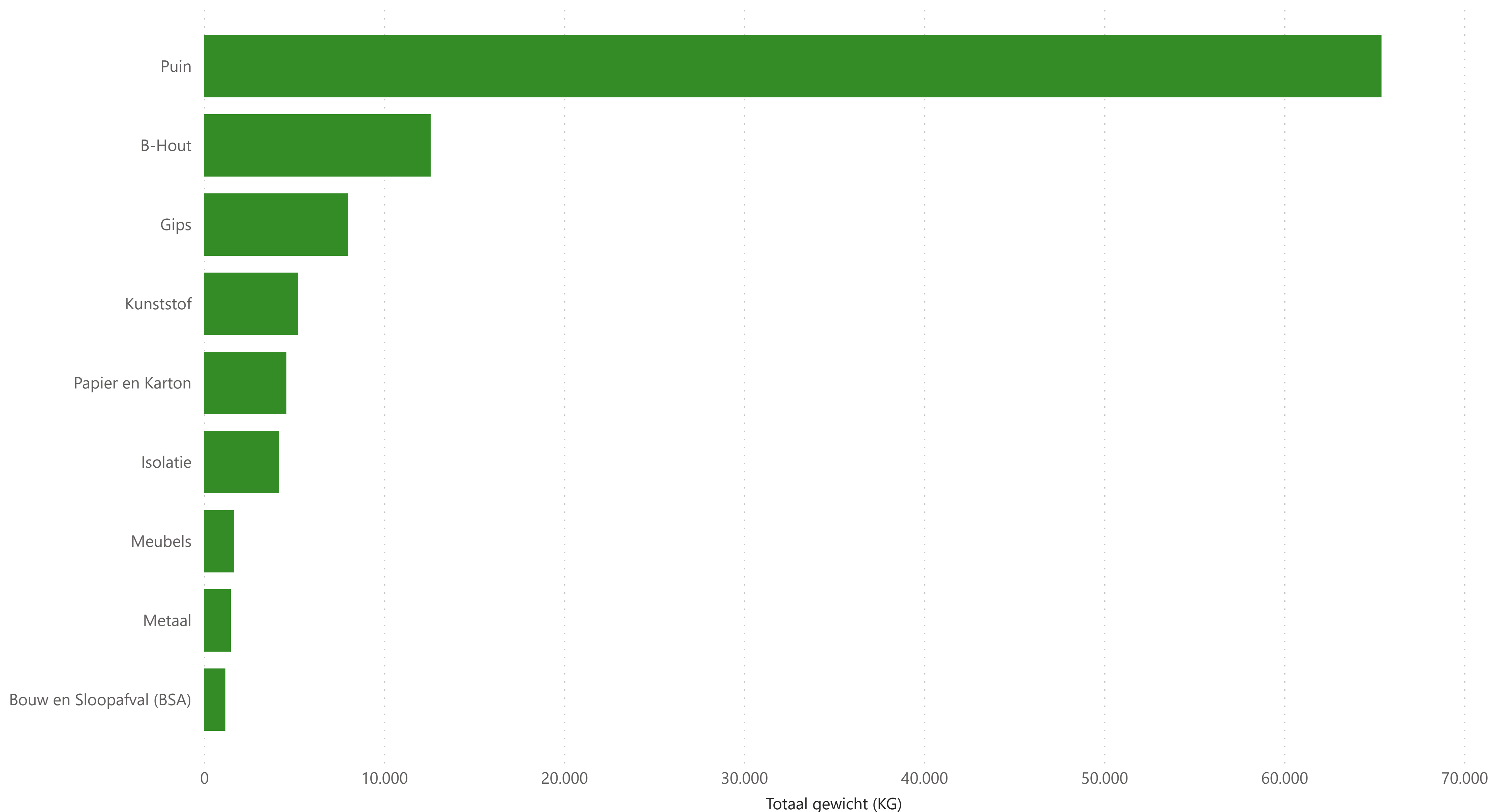
STANDPLAATS Urban Miles Zoetermeer (S0120503)
Edisonstraat 55
2723RS Zoetermeer

(Leeg)
Gewicht (KG)

Ontwikkeling gewicht



Totaal gewicht per hoofdgroep



Toelichting BREEAM

BREEAM-certificeringsprogramma

De BREEAM-certificering is een uitgebreid programma waar duurzaamheid en milieuprestaties van gebouwen, gebieden en loopprojecten getoetst worden. Het programma is verdeeld in zes categorieën: Management, Synergie, Bronnen, Ruimtelijke ordening, Welzijn en Welvaart en Gebiedsklimaat. Elk van deze categorieën heeft specifieke criteria waaraan voldaan moet worden om een BREEAM-certificering te behalen. Door te voldoen aan deze criteria wordt de duurzaamheid van gebouwen en projecten verhoogd waar milieu-impact beperkt wordt.

BREEAM bij Bnext.nl

Afvalmanagement op de bouwplaats, opslag- en gebruik van gerecyclede materialen zijn voorbeelden van doeltreffende maatregelen waarbij Bnext.nl bijdraagt aan het behalen van BREEAM doelstellingen. Bnext.nl levert zijn klanten inzicht en overzicht middels data-rapportage(s). Onderstaand een toelichting op de BREEAM-rapportage bij Bnext.nl:

Moment van genereren van de rapportage

Het rapport wordt een week ná de laatste lediging gegenereerd. Dat wil zeggen, er wordt gerapporteerd over de twee weken vóór de afgelopen week. Bijvoorbeeld, er wordt gerapporteerd op 14 April over 24 Maart t/m 7 April 2023.

Inhoud van de rapportage

- *Hergebruik:* Afval wat gesorteerd wordt ingezameld en geschikt is voor hergebruik.
- *Energieterugwinning:* Afval wat gebruikt wordt voor het winnen van energie (d.m.v. verbranding of vergisting).
- *Stort:* Afval wat gestort is (zeer uitzonderlijk).
- *Twee weken:* De gegevens in dit overzicht betreffen alléén de ledigingen van de tweewekelijkse periode waarover gerapporteerd is. Het (percentage) gewicht (in Kg), het volume (in m3) en de type container(s) van deze tweewekelijkse periode worden hierin weergegeven.
- *Totaal:* In dit overzicht zijn de type container(s) gespecificeerd en is het gewicht en het volume voor álle eerder gedane ledigingen opgenomen.
- *Details:* Dit overzicht laat de details van de ledigingen in de afgelopen twee weken per werkorder/weegbon zien.
- *Ontwikkeling:* De lijngrafiek presenteert het totaal ingezamelde gewicht van alle ledigingen vanaf het begin tot de desbetreffende week. De staafdiagram weergeeft het totale gewicht (in Kg) per hoofdgroep.

Achteraf gedane mutaties en correcties

Gegevens kunnen veranderen in een periode waar al over gerapporteerd is. Dit gebeurt als er aanvullende informatie aangeleverd wordt of als er correcties zijn gedaan. Deze informatie of correcties worden vervolgens meegenomen in reeds gerapporteerde periodes. Een voorbeeld hiervan is een rolcontainer. Als er een weegbon van de kraakpers-wagen bekend is na het moment van genereren van de rapportage, wordt deze alsnog verwerkt. Hiermee werkt Bnext.nl ten alle tijden aan een correcte en volledige weergave van de data in de rapportages.